



GAMME THALASSO

La gamme Thalasso, plongez dans un univers de détente absolu.

D'un esthétique résolument contemporain, nos spas sont équipés de nombreux jets eau et air, placés spécifiquement pour masser chaque zone de votre corps.

Accompagnée par la chromothérapie et l'aromathérapie, cette gamme saura satisfaire les sportifs en besoin de récupération musculaire ou les personnes ayant des douleurs musculaires.

BALI



Musique



Lumière

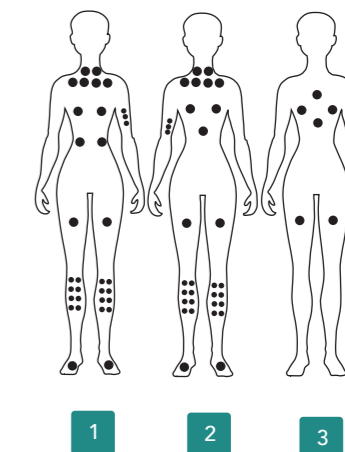


Aromathérapie



Écran tactile

3 Places



Coloris acryliques ○ ● ● Finition habillage ●

CARACTÉRISTIQUES TECHNIQUES

Dimensions (cm)	220 x 156 x 78	Chute d'eau	Fontaines + Cascade
Place assise	1	Aromathérapie	Oui
Places allongées	2	Chromothérapie	Leds sur la ligne d'eau
Jets en acier chromé inoxydable	73	avec jets rétro-éclairés 3,5' et 5'	Oui
dont jets Hydro	65	Désinfection	Ozonateur + lampe UV
dont jets Air	8	Appuis-têtes	2
Boîtier électronique	Balboa® SpaTouch2/BP6O13	Musique	Avec bluetooth
Pompe de massage LX®	2 x 1500W	Isolation	Complète
Pompe de circulation LX®	400 W	Acrylique Aristech	Oui
Blower LX®	700 W	Puissance électrique max	32 A
Réchauffeur	3000 W	Poids à vide	350 kg
Évacuation	Vidage par gravité	Contenance	375 L
Détecteur de niveau	Oui	WIFI	En option

SEYCHELLES



Musique



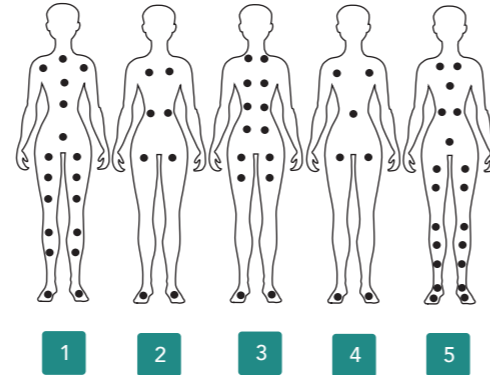
Lumière



Aromathérapie



Écran tactile

Coloris acryliques    Finition habillage 

CARACTÉRISTIQUES TECHNIQUES

Dimensions (cm)	200 x 200 x 92,5	Chute d'eau	Fontaines avec leds + Cascade
Places assises	3	Aromathérapie	Oui
Places allongées	2	Chromothérapie	Leds sur la ligne d'eau
Jets en acier chromé inoxydable	66	avec jets rétro-éclairés 3,5' et 5'	Oui
dont jets Hydro	56	Désinfection	Ozonateur + lampe UV
dont jets Air	10	Appuis-têtes	3
Boîtier électronique	Spatouch 2 /BP6OI3	Musique	Avec bluetooth
Pompe de massage LX®	2 x 1500 W	Isolation	Complète
Pompe de circulation LX®	400 W	Acrylique Aristech	Oui
Blower LX®	700 W	Puissance électrique max	32 A
Réchauffeur	3000 W	Poids à vide	395 kg
Evacuation	Vidage par gravité	Contenance	950 L
Détecteur de niveau	Oui	WIFI	En option

MALDIVES



Musique



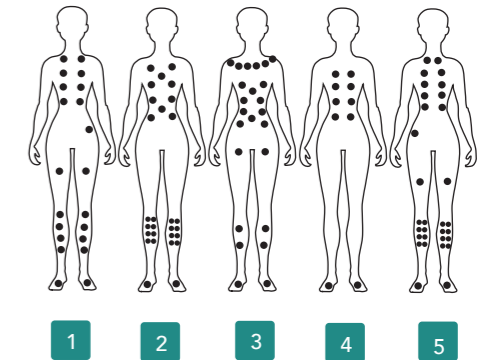
Lumière



Aromathérapie



Écran tactile

Coloris acryliques    Finition habillage 

CARACTÉRISTIQUES TECHNIQUES

Dimensions (cm)	220 x 220 x 92	Chute d'eau	Fontaines + Cascade
Places assises	3	Aromathérapie	Oui
Places allongées	2	Chromothérapie	Leds sur la ligne d'eau
Jets en acier chromé inoxydable	120	avec jets rétro-éclairés 3,5' et 5'	Oui
dont jets Hydro	110	Désinfection	Ozonateur + lampe UV
dont jets Air	10	Appuis-têtes	3
Boîtier électronique	Balboa® SpaTouch2/BP6OI3	Musique	Avec bluetooth
Pompe de massage LX®	3 x 1500 W	Isolation	Complète
Pompe de circulation LX®	400 W	Acrylique Aristech	Oui
Blower LX®	700 W	Puissance électrique max	32 A
Réchauffeur	3000 W	Poids à vide	400 kg
Évacuation	Vidage par gravité	Contenance	1500 L
Détecteur de niveau	Oui	WIFI	En option